


指派明年青少獅會會長及青少獅會顧問






指派明年青少獅會會長及青少獅會顧問的步驟

步驟	行動
1	打開網際網路瀏覽器，並在瀏覽器的位址欄中輸入 mylci.lionsclubs.org 進入MyLCI網站。按 Enter 鍵 
2	在登入頁面，輸入您的用戶名稱和密碼。點擊'提交'按鍵。 
3	在您指派青少獅會會長之前，他/她必需已經被加入MyLC成為青少獅會員。在我的青少獅分會選單中，點選'會員'按鍵。(圖 1)向下滑動頁面，以確定該青少獅會員是否已經存在 (圖2)。如果該青少獅會員已經存在，跳到步驟5。  圖 1  圖 2

指派明年青少獅會會長及青少獅會顧問

步驟	行動
4	<p>在'增加會員'下拉選單中，選擇'新會員'（圖1）。填寫表格（圖2）。必填欄位如下列所示。</p> <ul style="list-style-type: none">• 名• 姓• 性別• 出生年份• 入會日期• 國家• 地址• 主要電郵 <p>點擊'儲存'按鍵。將會顯示確認頁面。</p>  <p>圖 1</p>  <p>圖 2</p>
4a	<p>對於18歲及以下的青少獅會員，會籍需由父母同意。為了顯示你已經審閱過附有家長同意的Leo- 50會員申請表，請從'我的青少獅會'選單點選'家長同意書'。</p>  


指派明年青少獅會會長及青少獅會顧問

步驟	行動
	<p>當你已經審閱過Leo-50表格，請在家長同意書頁面中，點選'核准'。</p> 
5	<p>接下來，指派青少獅幹部。在‘我的青少獅分會’選單中點選‘幹部’。</p> 
6	<p>在'選出任期'下拉選單中，點選'下年度'。</p> 
7	<p>在你所要指派的幹部角色旁點擊‘增加幹部’按鍵。</p> 
8	<p>在'指派幹部'頁面上，點擊‘選出會員’按鍵。</p> 




指派明年青少獅會會長及青少獅會顧問

步驟	行動
9	<p>點選該會員姓名以選中該會員擔任這項職務。點擊‘儲存’按鍵。將會顯示確認頁面。</p> 
10	在確認頁面點擊'返回到幹部'按鍵。
11	重複步驟6至10以指定其他青少會幹部。
12	在'青少獅會幹部'頁面上，核對青少獅顧問的聯絡資料。要更改資料，請造訪獅子會的'會員'頁面。

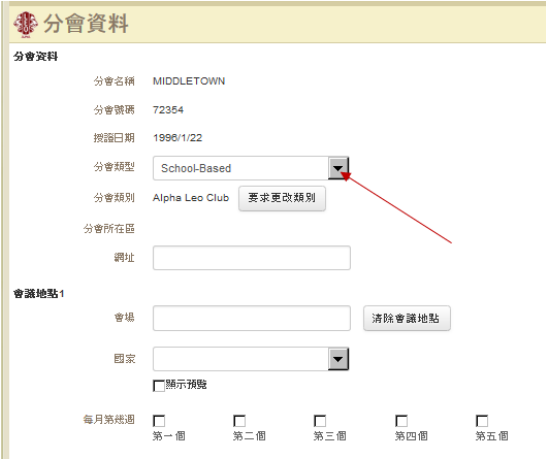
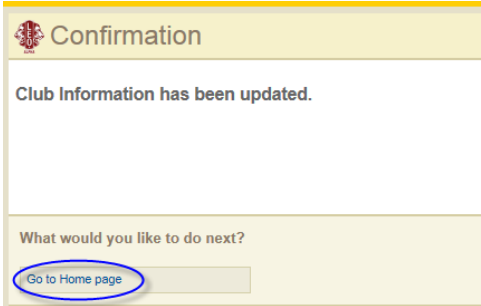
更改青少獅會軌跡或類型的步驟

步驟	行動
1	<p>在'我的青少獅分會'選單中, 點選 '分會資料'。</p> 

指派明年青少獅會會長及青少獅會顧問

步驟	行動
2	<p data-bbox="272 258 1437 363">在'分會資料'頁面，點擊'要求更改類別'按鈕(圖 1)。將顯示'少獅(Alpha)/青獅(Omega)類別轉換申請'頁面(圖 2)。輸入'更改的原因'，點擊'提交'按鈕。將顯示'確認'頁面指出要求已經傳送到國際總會青少獅會活動部門。</p> <div data-bbox="609 405 1096 808" data-label="Image"></div> <p data-bbox="824 814 878 846">圖 1</p> <div data-bbox="511 884 1193 1178" data-label="Image"></div> <p data-bbox="824 1184 878 1215">圖 2</p>
3	<p data-bbox="272 1413 797 1444">在'確認'頁面，點擊'返回到分會信息'按鈕。</p> <div data-bbox="662 1482 1044 1749" data-label="Image"></div>

指派明年青少獅會會長及青少獅會顧問

步驟	行動
4	<p data-bbox="272 258 1425 323">在'分會資料'頁面, 點擊在'分會類型'旁邊的向下箭頭以挑選'school-based'(以學校為基礎), 或是'community-based'(以社區為基礎)。點擊 '儲存' 按鍵。將顯示確認頁面。</p> <div data-bbox="581 365 1123 821"></div>
5	<p data-bbox="272 903 906 930">點擊'Go to Home page'(回到首頁) 按鍵以回到首頁。</p> <div data-bbox="613 972 1091 1276"></div>